


PACKER "PUSH-TYPE" FLEXIBLE

Le Packer Push-Type Flexible est introduit par la bouche de nettoyage ou un accès au sol pour tester et colmater les entrées de service. Cet appareil peut être utilisé pour des réparations locales ou pour réparer les conduites par sections.



Gonflées à la pression recommandée, les extrémités de l'appareil s'appuient contre la paroi de la conduite pour créer une chambre d'injection. La portion centrale entre les extrémités s'étire à un diamètre prédéterminé (3.75", 4.5" ou 5.5"), créant un espace annulaire le long de l'appareil et ne laissant derrière qu'une mince pellicule de coulis.

Les packers push-type flexibles sont disponibles pour des entrées de service de 4", 5", 6" ou 8". Les packers ayant une chambre d'inversion de 3' et 5' pour entrée de service 4" ou 6" sont disponibles en tout temps.



Modèles les plus populaires			
# Produit	Grandeur	D.E. zone restreinte	Longueur d'injection
FFTP4-36	4"	3.75"	36"
FFTP6-36	6"	5.5"	36"
FFTP8-36	8"	7.25"	36"
FFTP4-60	4"	3.75"	60"
FFTP6-60	6"	5.5"	60"

Contactez-nous pour de plus gros diamètres.



Système de pompes portable (1:1)

Le packer peut être utilisé en tandem avec une mini-caméra ou en marquant les longueurs sur les boyaux.

www.logiball.com

Tel.: 418-656-9767

Fax: 418-653-5746